

# PRESSEMELDING

Statistikkene for 4. kvartal og dermed hele 2020 for anleggsmaskiner er nå offentliggjort og tallene viser fortsatt svekkelse i nysalget av anleggsmaskiner. Totalt i kvartalet ble det solgt 1053 nye anleggsmaskiner, noe som er en nedgang på 18% i forhold til samme periode i fjor. Vi må tilbake til 2014 for å finne et fjerde kvartal med svakere salgstall. Totalt for året endte vi med 4.188 solgte maskiner, som er på nivå med 2015 og en nedgang på 18% for året 2020.

Året har vært preget av en uavklart covid-19 situasjon, som har skapt uro i markedene og lavere investeringsvilje. I tillegg har vi hatt en utfordrende valutasisituasjon, hvor den norske kronen har svekket seg betydelig, og det har dermed medført at importerte varer har blitt tilsvarende dyrere. For mange entreprenører har dette ført til at maskiner har blitt brukt lengre, og en del har valgt å kjøpe brukt i stedet for nytt. Vi har fått tilbakemeldinger fra våre medlemmer om et betydelig høyere salg av bruktmaskiner i 2020 sammenlignet med tidligere år.

På toppen av de to elementene over, har det vært meldt om forsinkelser av igangsettelse på flere prosjekter som følge av kommune- og fylkessammenslåingene. Det er tydelig at disse har brukt tid på omorganisering og integrering av de organisasjonene som ble sammenslått, noe som har tatt fokus bort fra prosjekter som allerede var vedtatt. I urolige tider har nettopp offentlige bygg og anlegg vært en mulighet for motkonjunkturtiltak fra det offentlige, men vi har i året som har gått ikke sett effekt av dette.

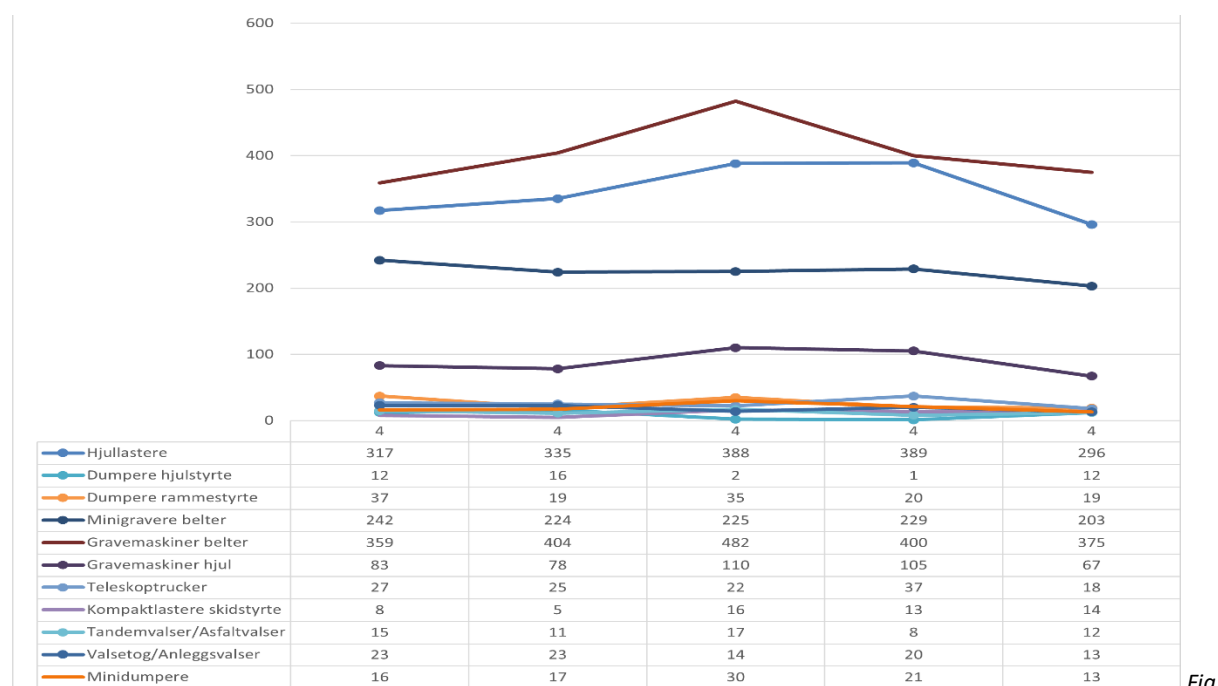


Fig.

1 – Viser utviklingen for 4. kvartal i 2016 – 2020 for de største undergruppene av anleggsmaskinstatistikken.

For fjerde kvartal isolert er det nedgang i stort sett alle underkategoriene, med unntak av dozere, hjulstyrte dumpere, kompaktlastere og tandemvalser. For hjulstyrte dumpere har vi hatt en god økning, og vi må tilbake til 2017 for å finne sammenlignbare tall.

Gravemaskiner på belter som er den største underkategorien, hadde et fall fra 400 solgte i 2019 til 375 solgte i fjerde kvartal. Dette er en isolert nedgang på 6%, men på bakgrunn av betydelig svekkelser i de tre foregående kvartalene, endte denne kategorien ned 17% for året.

Hjullastere er fortsatt den nest største underkategorien, men hadde i fjerde kvartal en tilbakegang på hele 24% fra 389 solgte i 2019 til 296 i 2020. Denne kategorien har levert sterkere i de tidligere kvartalene i 2020 og ender med en tilbakegang på 18% for året totalt.

Minigravere, som tredje største underkategori gjør et bedre fjerdekvartal med en tilbakegang på 11%, men ender likevel totalt sett for året med en tilbakegang på 17%.

«Selv med en tilbakegang på 18% på nysalget i 2020 sammenlignet med 2019, er våre medlemmer etter forholdene tilfreds» sier direktør i MGF Tone Lindberg Grøstad. «Vi hadde forventet en tilbakegang på 20% med bakgrunn i faktorene covid-19, valutakurs og forsinkelse i utsettelse av prosjekter fra kommuner og fylkeskommuner» fortsetter hun.

Når vi ser på tallene for gravemaskiner på belter isolert sett, er det de større maskinene som har hatt sterkest tilbakegang.

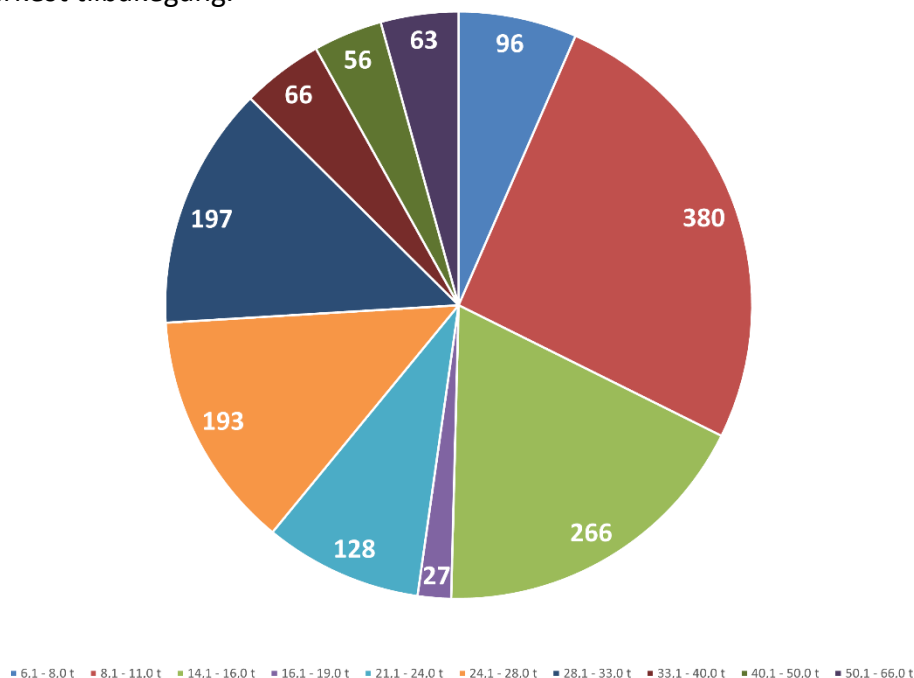


Fig. 2 – Viser fordelingen for salg av gravemaskiner på belter fordelt på vektclasser for hele året 2020. Klasser med færre en 10 solgte maskiner er ikke tatt med\*

Vi ser en økning i maskiner under 8 tonn på 8%, mens de mellom 8 og 14 tonn har en svak tilbakegang på 6%. Den største tilbakegangen finner vi i vektklassene mellom 19,1 og 24 tonn hvor det er solgt 133 maskiner i 2020 mot 199 i 2019, noe som gir oss en tilbakegang på 33%. Dette underbygger at entreprenørene har vært mer tilbakeholden på de store investeringene, mens de lettere maskinene har hatt et mer normalt år.

Statistikken følger fortsatt de gamle fylkesinndelingene, og vi ser fortsatt store regionale forskjeller på hvordan markedet har utviklet seg i 2020. De fylkene som kommer best ut er Rogaland som har en vekst på 2%, mens Møre og Romsdal har en svak nedgang på 2%. Isolert sett har Finnmark en vekst på 1%, men i ny fylkesstruktur har Troms og Finnmark en tilbakegang på 10%. Svakest omsetning ser vi i Agder (-28%), Innland (-27%) og Viken (-26%).

Viken er det desidert største marked med 1.252 solgte nye maskiner i 2020, etterfulgt av Vestfold og Telemark med 402 maskiner og Innland med 397 maskiner.

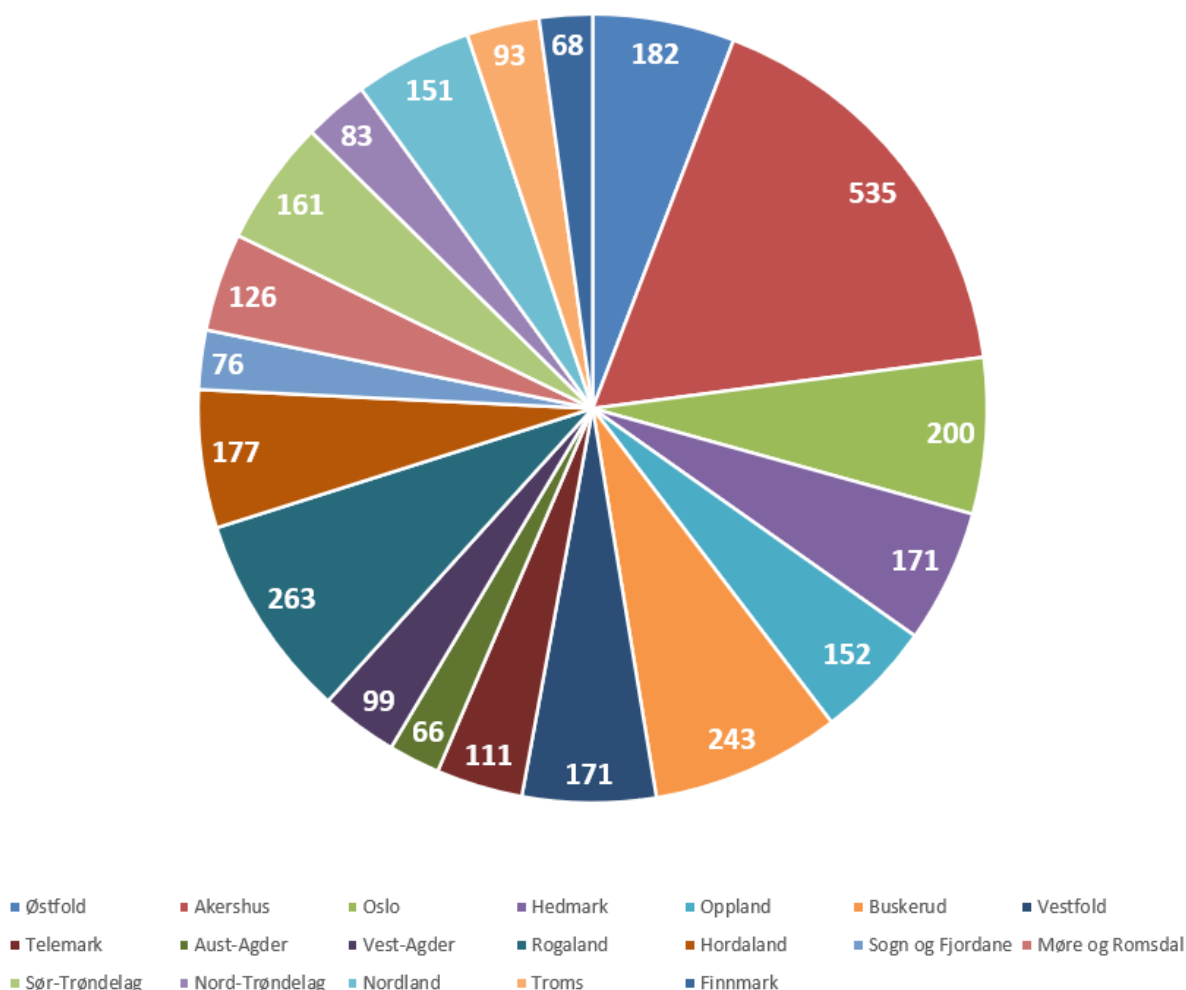


Fig 3. – Viser akkumulert antall solgte anleggsmaskiner etter 3. kvartal 2020 fordelt på gammel fylkesstruktur.

Fallet i omsetning av anleggsmaskiner var ventet etter en lang periode med vekst, men en negativ utvikling av kronekursen, utbruddet av covid-19 og en del forsinkede igangsettelse antas å ha forsterket nedgangen. MGFs medlemmer er likevel fornøyd med året sett i lys av den generelle utviklingen i økonomien både nasjonalt og internasjonalt. Det er fortsatt vanskelig å forutse utviklingen for 2021, men vi forventer en noen forbedring fra sommeren. Vi legger til grunn en vekst på mellom 5 og 10% for året totalt, noe som vil bringe oss tilbake på samme nivå som i 2016.

**For ytterligere spørsmål til statistikkene kan dere kontakte direktør i MGF, Tone Lindberg Grøstad på epost [tone@mgf.no](mailto:tone@mgf.no) eller mobil 971 87 303.**